

Как разработчику ПО защитить права на свой софт и получить льготы в 2022 году

СОДЕРЖАНИЕ

- 01** **Нормативная база**
- 02** **Регистрация IT-компаний**
- 03** **Льготы для IT-компаний и условия их получения**
- 04** **Защита интеллектуальной собственности в спорах, связанных с правами на программное обеспечение**
- 05** **Регистрация программного обеспечения в Едином реестре российских программ для электронных вычислительных машин и баз данных (Реестр российского ПО)**

Нормативная база:

1. Гражданский кодекс Российской Федерации;
2. Постановление Правительства Российской Федерации от 20.07.2021 №1226;
3. Постановление Правительства Российской Федерации от 30.03.2019 №383;
4. Постановление правительства Российской Федерации от 20.12.2017 №1594;
5. Постановление Правительства РФ от 16.11.2015 N 1236;
6. Приказ Министерства цифрового развития связи и массовых коммуникаций Российской Федерации от 21.02.2019;
7. Приказ от 22.09.2020 №486;
8. Приказ Минэкономразвития от 5 апреля 2016 года N 210.

Как зарегистрировать IT-компанию:

1. Выбрать организационно-правовую форму для ведения бизнеса (ООО, ИП)

2. Определиться с налоговым режимом:

- ОСН – общая система налогообложения;
- УСН – упрощенная система налогообложения;
- Патент;

3. Выбрать ОКВЭД для деятельности организации. Для IT-компании актуальны следующие коды по видам деятельности:

- 62.01 – разработка компьютерного программного обеспечения
- 62.02 – деятельность консультативная и работы в области компьютерных технологий
- 62.02.1 – деятельность по планированию, проектированию компьютерных систем
- 62.02.4 – деятельность по подготовке компьютерных систем к эксплуатации
- 62.03.13 – деятельность по сопровождению компьютерных систем
- 62.09 – деятельность, связанная с использованием вычислительной техники и информационных технологий
- 63.11.1 – деятельность по созданию и использованию баз данных и информационных ресурсов

Порядок регистрации ИП:

- 1. Заполнить заявление о государственной регистрации ИП по форме № Р21001**
- 2. Оплатить госпошину в размере 800 рублей**
- 3. Выбрать способ представления документов и направить их:**
 - Через личный кабинет на сайте ФНС;
 - Через нотариуса или МФЦ;
 - Лично или через своего представителя при наличии у него нотариальной доверенности;
 - Почтовым отправлением.
- 4. Получить документы о государственной регистрации физического лица в качестве индивидуального предпринимателя**



Порядок регистрации общества с ограниченной ответственностью (ООО):

- 1. Определить состав учредителей**
- 2. Выбрать название для организации**
- 3. Выбрать юридический адрес общества**
- 4. Определить размер уставного капитала**
- 5. Оформить пакет документов для регистрации юридического лица:**
 - заявление по форме Р11001;
 - протокол общего собрания или решение единственного участника;
 - устав общества;
 - квитанция об уплате госпошлины в размере 4 000 рублей (не требуется, если документы направляются онлайн, заверенные усиленной квалифицированной ЭЦП);
 - подтверждение достоверности юридического адреса (гарантийное письмо или согласие).

Льготы для IT-бизнеса:

На настоящий момент для IT-бизнеса утверждены следующие льготы:

- » Снижение налога на прибыль с 3% до 0% с 01.01.2022 до 31.12.2024;
- » Снижение страховых взносов за сотрудников компании до 7,6%;
- » Отсрочка от армии для сотрудников IT-компаний до 27 лет;
- » Мораторий на проведение плановых проверок до конца 2024 года;
- » Льготная ипотека по ставке 5%.



Условия для применения льгот:

Для того, чтобы воспользоваться льготами, необходимо соответствовать ряду критериев:

- » Стать аккредитованной IT-компанией.
- » 70% доходов компании должны быть связаны с использованием и разработкой ПО.

Для получения льгот, 70% доходов должны быть получены по следующим операциям:

- » услуг по доработке, внедрению и поддержке любого российского ПО;
- » продажи онлайн рекламы на своих платформах;
- » размещения объявлений на классифайдах;
- » предоставления платного доступа к контенту (фильмам и музыке), в том числе по подписке и др.

Как защитить интеллектуальную собственность в спорах, связанных с правами на программное обеспечение

Рассмотрим следующие способы защиты прав на программного обеспечения:

1. Правовое оформление результатов интеллектуальной деятельности – оформление договоров с Исполнителями, являющимися:
 - » работниками Правообладателя программного обеспечения;
 - » подрядчиками.
2. Регистрация программного обеспечения в Роспатенте.



Правовое оформление результатов интеллектуальной деятельности – подписание договора с Исполнителем

Вид документального оформления взаимоотношений с Исполнителем – разработчиком программного обеспечения зависит от статуса такого Исполнителя:

1. Если Исполнитель – сотрудник компании-правообладателя программного обеспечения подписывается:
 - » соглашение к трудовому договору о разработке ПО;
 - » задание на разработку ПО (включается в соглашение к трудовому договору).

2. Если Исполнитель – привлекаемое по договору физическое лицо подписывается:
 - » договор авторского заказа;
 - » задание на разработку ПО (включается в договор авторского заказа).

3. Если Исполнитель – юридическое лицо, специализирующееся на разработке программного обеспечения подписывается:
 - » договор подряда с условием об отчуждении исключительного права;
 - » задание на разработку ПО (включается в договор подряда).

Регистрация программного обеспечения в Роспатенте

Для регистрации программы необходимо подготовить следующий пакет документов:

- » заявление о государственной регистрации программы для ЭВМ или базы данных;
- » дополнение к заявлению на государственную регистрацию программы для ЭВМ или базы данных;
- » согласие на обработку персональных данных;
- » согласие на указание сведений об авторе;

Вместе с заявлением на регистрацию программного обеспечения в Роспатенте и документами прикладывается код программного обеспечения целиком или только его часть, по которой можно идентифицировать программу, а также квитанция об оплате госпошлины:

- » 4500 руб. для юридических лиц;
- » 3000 руб. для физических лиц.

Регистрация программного обеспечения в Реестре российского ПО

Для регистрации программного обеспечения в Реестре Российского ПО необходимо:

1. Зарегистрировать учетную запись юридического/физического лица в ЕСИА;
2. Заполнить заявление на внесение программного обеспечения в реестр Российского ПО, в котором необходимо:
 - » указать название программного обеспечения, а также указать предыдущие и альтернативные названия, если таковые имеются;
 - » классифицировать программное обеспечение по 2-м классам;
 - » заполнить данные о заявителе;
 - » указать ссылку на страницу сайта правообладателя в сети Интернет, где размещена документация, содержащая описание функциональных характеристик программного обеспечения, а также информация, необходимая для установки и эксплуатации программного обеспечения;
 - » прикрепить ссылку на скачивание дистрибутива программного обеспечения;

Особое внимание стоит уделить пункту об основаниях возникновения исключительного права на программу за заявителем.

Регистрация программного обеспечения в Реестре российского ПО

После того, как сформирован пакет документов, необходимо направить такой пакет в Минкомсвязи. Подача заявления осуществляется в электронном виде посредством подписания электронной цифровой подписью, выданной удостоверяющим центром, аккредитованным Минкомсвязью, и отправкой на рассмотрение.

Сроки рассмотрения заявления:









- » 10 рабочих дней – рассмотрение заявления по формальным основаниям;
- » 30 рабочих дней – рассмотрение заявления по существу;

*** В случае, если у экспертного совета возникнут вопросы, срок рассмотрения заявки может быть увеличен на 30 рабочих дней.**

ГОТОВЫ ОТВЕТИТЬ НА ВАШИ ВОПРОСЫ!

Маришина Мария

Юрист в сфере IT, ИБ и интеллектуального права
Руководитель юридического направления RTM Group

-  +7 (495) 197-64-95
-  info@rtmtech.ru
-  <https://rtmtech.ru>
-  GroupRTM
-  rtm.group
-  @GroupRtm
-  rtm.group.Russia
-  t.me/kurilka_ib